
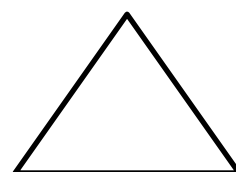



Κουίζ 5 λεπτών!




Έχεις 5 λεπτά στη διάθεσή σου, για να εκτελέσεις ΟΛΕΣ τις πιο κάτω οδηγίες.

1. Γράψε το όνομα και το επίθετό σου, στην άδεια γραμμή, που ακολουθεί. _____
2. Κύκλωσε με με κόκκινο χρώμα τη λέξη «όνομα», στην πρώτη οδηγία.
3. Χρωμάτισε τη λέξη «γραμμή» με πράσινο χρώμα, στην οδηγία 1.
4. Σχημάτισε 3 ίσα περίπου τετράγωνα, κάτω από το ορθογώνιο της γενικής οδηγίας.
5. Χρωμάτισε δύο από τα τετράγωνα, που σχημάτισες, μπλε και ένα κίτρινο.
6. Σχημάτισε ένα Χ, πάνω στον αριθμό 3 της οδηγίας 4.
7. Σχημάτισε ένα χαμόγελο στον κύκλο.
8. Σχημάτισε μια γραμμή ζικ ζακ με το μολύβι σου, κάτω από όλες τις οδηγίες.
9. Γράψε δίπλα σε αυτή την οδηγία, τι ώρα είναι ακριβώς. _____
10. Γράψε, στο τρίγωνο, πόσα διαλείμματα κάνει καθημερινά το σχολείο.



Κουίζ 5 λεπτών!

Έχεις 5 λεπτά στη διάθεσή σου, για να εκτελέσεις ΟΛΕΣ τις πιο κάτω οδηγίες.

1. Γράψε μόνο το μικρό όνομα της δασκάλας ή του δάσκαλού σου, στη γραμμή που ακολουθεί. _____
2. Ζωγράφισε, στο άδειο ορθογώνιο δύο λουλούδια χωρίς κοτσάνι, ένα κίτρινο και ένα κόκκινο.
3. Διάγραψε με ένα Χ την πρώτη λέξη της δεύτερης οδηγίας.
4. Χρωμάτισε με κίτρινο την τελευταία λέξη της οδηγίας 1.
5. Γράψε τι μέρα της εβδομάδας είναι σήμερα, στη γραμμή που ακολουθεί. _____
6. Γράψε, στο αστέρι, την ηλικία σου. 
7. Υπογράμμισε την έβδομη οδηγία.
8. Γράψε πόσα μάτια έχεις, στη διπλανή γραμμή. _____
9. Χρωμάτισε ολόκληρη την οδηγία 4, με πράσινο χρώμα.
10. Σχεδίασε, στον άδειο χώρο που ακολουθεί, επτά μπάλες. Δύο μπάλες είναι μπλε, τρεις μπάλες είναι κόκκινες και οι υπόλοιπες κίτρινες.

